

Modul 4.2 - Webseite mit Inhaltsverwaltung II

Kurzbeschreibung:

HMTL-Website mit dynamisch veränderbaren Inhalten

Langbeschreibung:



Dynamische Webseite mit veränderlicher Inhaltsverwaltung

Dies stellt das größte Modul aus unseren Inhaltsverwaltungen dar, es gibt Ihnen größtmögliche Freiheit zur eigenen Gestaltung Ihres Webauftritts. Erstellen Sie völlig frei neue Menüpunkte, gestalten Sie neue Unterseiten oder kreieren Sie spannende neue Promotionaktionen auf Ihrer Startseite. Sie sind nie wieder auf die Hilfe Ihres Webdesigners angewiesen, keine lästigen Wartezeiten, keine zusätzlichen Kosten mehr.

Wenn Sie später einmal Ihre Internetpräsenz erweitern wollen können Sie jederzeit schnell und einfach weitere Module dazu buchen.

Die folgenden Inhalte erhalten Sie mit unserer Inhaltsverwaltung II.

Verfügbarkeit	Preis	Abhängigkeit
Schnelle Lieferbarkeit	250,00 €	- Inhaltsverwaltung I

Kundenfrontend

Auch hier sehen Sie zunächst gegenüber einer herkömmlichen Webseite nicht viel. Sie sehen ein ansprechendes Design, vielleicht eine Firmenpräsentation ganz nach Ihrem Geschmack oder informative Blogs auf den Unterseiten.

Die Homepage wirkt professionell und nicht selbstgemacht. Sie denken, das hat sicher ein Webdesigner erstellt und bestimmt ein kleines Vermögen gekostet.

Doch weit gefehlt, es IST selbst gemacht und hat KEIN Vermögen gekostet!

Das Prinzip ist einfach, wir erstellen Ihnen eine professionelle Website in Ihrem Wunschdesign und Sie füllen diese wieder und wieder mit neuen Texten, Bildern oder Aktionen.


So ist Ihr Webauftritt, ohne Folgekosten, inhaltlich immer auf dem neuesten Stand und sieht, durch das professionelle Basisdesign nicht



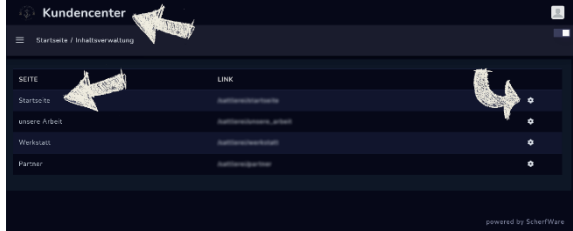
[Hier eingeben]

ScherfWare
 Inh. Jonas Scherf
 Am Bendelstein 13
 08209 Auerbach/Vogtl.

Tel.: 0174 3069049
 [Hier eingeben]
 E-Mail: info@schferfware.de
 Internet: www.scherfware.de

<p>wie selbst gemacht aus.</p> 	<p>Im Gegenzug zu anderen Pagebuildern erhalten Sie bei uns eine mit Herz und Verstand hergestellte Homepage in deren Inneren Sie der eigene Herr sind. Sie müssen nicht kreativ oder gar ein Designer sein und können trotzdem ansprechende Inhalte generieren.</p> <p>Unser System im Hintergrund basiert auf einer Art Spaltensystem in der Sie ganz bequem mit der Maus Bereiche mit Überschriften, Texten, Bildern oder Klappboxen in Ihren Wunschfarben definieren und ähnlich wie bei herkömmlichen Textverarbeitungsprogrammen formatieren können.</p> <p>Definieren Sie sich Ihre eigenen Menüpunkte, das System fügt dann noch Ihren individuellen Header und Footer hinzu und schon können Sie in der Vorschau Ihr Werk auf einer Liveansicht bewundern.</p> <p>Am Rande sei erwähnt, dass diese Seite auch mit genau diesem System erstellt wurde. Sie sehen also, es ist möglich etwas selbstgemachtes trotzdem professionell aussehen zu lassen. ;)</p>
--	--

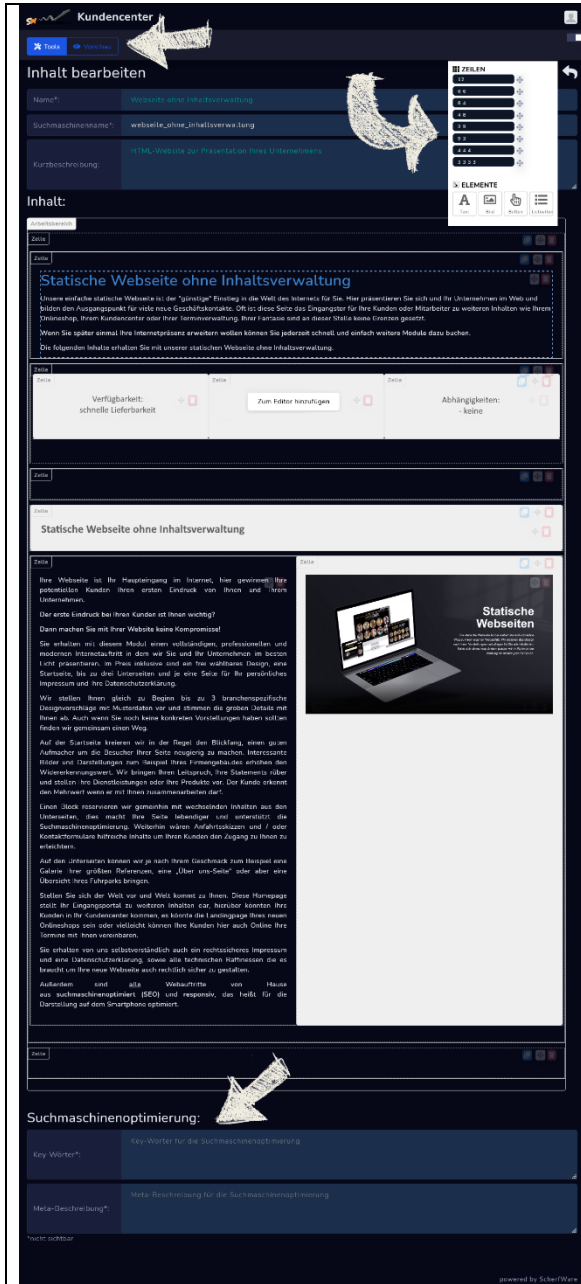
Betreiberbackend

<p>Um von Ihrer neuen Inhaltsverwaltung profitieren zu können erhalten Sie von uns eine Möglichkeit zum Login in Ihr persönliches Betreiberbackend. Dort gibt es nun im Menü „Inhaltsverwaltung“ eine Übersicht aller Unterseiten auf denen Sie Änderungen vornehmen können.</p> <p>Mit dem Modul „Inhaltsverwaltung II“ finden Sie nun auch einen +-Button um neue Unterseiten erstellen zu können.</p> <p>Das System erzeugt mit jeder neuen Unterseite auch automatisch einen Vorschlag zur Gestaltung Ihres Webseiten-Menüs, ohne diesen können die Besucher Ihrer Homepage die neue Seite nicht erreichen.</p>	
---	--

[Hier eingeben]

ScherfWare
 Inh. Jonas Scherf
 Am Bendelstein 13
 08209 Auerbach/Vogtl.

Tel.: 0174 3069049
 [Hier eingeben]
 E-Mail: info@schferfware.de
 Internet: www.schferfware.de



Haben Sie eine neue Unterseite erstellt oder wollen Sie eine bestehende Seite bearbeiten gelangen Sie durch Klick auf das Zahnradsymbol zu einer neuen „Bearbeiten-Seite“.

Übrigens, haben Sie’s gemerkt? Auf unserer Seitenübersicht werden automatisch Links zu den jeweiligen Unterseiten in Klarschrift erzeugt, dies ist ein Instrument der **Suchmaschinenoptimierung**. Mehr dazu erfahren Sie hier.

Die neue „Bearbeiten-Seite“ unterscheidet sich wesentlich von der aus unserer Inhaltsverwaltung I. Sie haben hier deutlich mehr Freiheiten, da Sie hier, im Gegenzug, **vollständige Layouts für Ihren Webauftritt erstellen** können.

In der Regel ist es sinnvoll eine Mischform aus unserer Inhaltsverwaltung I und II zu nutzen, da Contents etwa auf der Startseite nur partiell anpassbar sein sollten und andere Teile, wie zum Beispiel ein Blog auf einer Unterseite, der vollständigen Bearbeitung bedürfen.

Um Ihnen die Erstellung neuer Inhalte so einfach wie möglich zu gestalten haben wir uns einem sogenannten **Grid-System** bedient. Es handelt sich hierbei um ein einfaches Gestaltungsmuster, damit Sie ganz bequem mit der Maus verschieden große Bereiche bestimmen und anordnen können. Ihnen stehen insgesamt 8 verschieden große Zellen in unterschiedlichen Teilungen zur Verfügung. Durch genau dieses System werden Ihre Inhalte auch **responsiv** auf allen **mobilen Endgeräten** darstellbar.

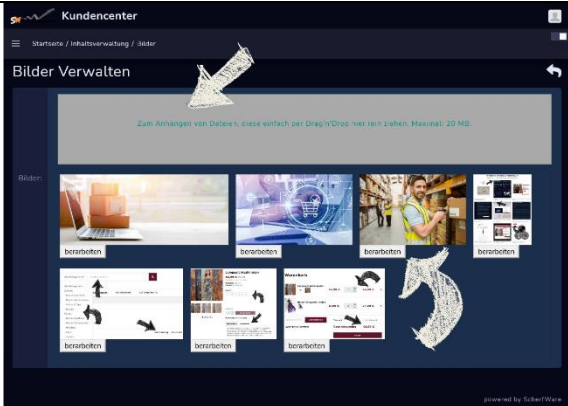
Innerhalb der Zellen wiederum können Sie nun bestimmen welche Inhalte dargestellt werden sollen, Sie haben unter anderem die Auswahl zwischen **Texten, Überschriften, Bildern, Klappmenüs und Buttons** mit denen Sie dann wiederum auf interne oder auch externe Contents verweisen können.

Zur Bearbeitung von Texten und Bildern stehen Ihnen wiederum in einem weiteren Untermenü

[Hier eingeben]

ScherfWare
 Inh. Jonas Scherf
 Am Bendelstein 13
 08209 Auerbach/Vogtl.

Tel.: 0174 3069049
 [Hier eingeben]
 E-Mail: info@schferfware.de
 Internet: www.schferfware.de

	<p>umfangreiche Bearbeitungsmöglichkeiten zur Verfügung. Bei der Entwicklung haben wir uns an herkömmlichen Textverarbeitungsprogrammen orientiert um Ihnen die Arbeit mit dem System zu erleichtern. Bestimmen Sie prozentual die Größe von Bildern, definieren Sie Ihre persönliche Farbpalette oder färben Sie die einzelnen Zellen im Hintergrund ein und heben sie so besonders wichtige Elemente hervor.</p> <p>Übrigens speichern wir Ihre im gesamten Projekt verwendeten Farben in einer benutzerdefinierten Farbpalette, so können Sie schnell und einfach mit den Farben aus Ihrem Corporate Design weiterabreiten und suchen nicht ständig wieder die passenden Farbtöne.</p> <p>Zur weiteren Verbesserung Ihrer Findbarkeit durch die einschlägigen Suchmaschinen im Internet können Sie im untersten Bereich Ihrer neuen Unterseite bestimmte Schlagworte oder Wortgruppen eingeben, so haben Sie große Vorteile in Bezug auf die Suchmaschinenoptimierung (SEO) Ihrer Seite und sparen bares Geld welches Sie nicht für teures Onlinemarketing aufwenden müssen.</p> <p>Durch die praktische Vorschaufunktion können Sie sich Ihrer Werke vor der endgültigen Veröffentlichung auf Ihrer Webseite noch einmal ganz in Ruhe ansehen und laufen nicht Gefahr fehlerhafte Contents öffentlich im Internet zu präsentieren.</p>
<p>Zur möglichst einfachen und unkomplizierten Verwaltung Ihrer Bilder haben wir ein extra Menü zum Upload und zur Bearbeitung Ihrer Bilder entwickelt.</p> <p>Hier haben Sie die Möglichkeit ein oder auch mehrere Bilder gleichzeitig bequem per Drag & Drop, durch einfaches Ziehen auf die gekennzeichnete Schaltfläche, hochzuladen und durch Klick auf „Bearbeiten“ zu benennen.</p> <p>Das Benennen der Bilder ist wichtig, denn es hilft wiederum Google & Co. Ihre Inhalte besser zu finden.</p> <p>Wer den klassischen Weg des Bilder-Uploads,</p>	

[Hier eingeben]

ScherfWare
 Inh. Jonas Scherf
 Am Bendelstein 13
 08209 Auerbach/Vogtl.

Tel.: 0174 3069049
 [Hier eingeben]
 E-Mail: info@scherfware.de
 Internet: www.scherfware.de

über die Explorer-Menüs von Windows, bevorzugt kann dies natürlich auch weiterhin tun.

Natürlich erhalten Sie, wie zu jedem anderen Projekt von ScherfWare auch, am Ende von uns **eine umfangreiche persönliche Schulung** in der wir Ihnen die Bedienung Ihres neuen Moduls näher bringen.



Last but not Least wollen wir nochmal zu den **Menüpunkten auf Ihrer Webseite** zurückkehren. Die Menüpunkte auf einer Website sind enorm wichtig denn Sie sorgen nicht nur dafür, dass Suchmaschinen Ihre Inhalte finden, sondern auch, dass Ihre User Zugang zu den Contents erhalten.

Um die Gestaltung der Menüpunkte für Sie zu vereinfachen haben wir eine **intuitive Oberfläche** dafür entwickelt.

Jede Seite Ihrer Homepage erzeugt automatisch einen Menüpunkt, zusätzlich können Sie noch **Hauptmenüpunkte und Menüpunkte mit externen Links** erzeugen.

Zum Anordnen im Headermenü müssen Sie nun nur noch die vorhandenen Punkte hinzufügen und über die Schaltflächen mit den Pfeilen in der **Struktur nach oben oder unten bzw. in der Hierarchie nach links oder rechts** verschieben. Durch die Hierarchieebenen können Sie Über- und Untermenüpunkte kreieren.

Das versetzt Sie in die Lage Ihre **eigenen Menüs je nach Wichtigkeit und Logik** selbstständig zu definieren und Ihren potentiellen Kunden zu präsentieren.

--> Auf den verwendeten Beispielbildern können Inhalte zu sehen sein welche nicht Umfang dieses Moduls sind, es besteht kein Anspruch auf Vollständigkeit. Inhalte werden je nach technischer Machbarkeit und Darstellungsmöglichkeit im Design angepasst.

[Hier eingeben]

ScherfWare
 Inh. Jonas Scherf
 Am Bendelstein 13
 08209 Auerbach/Vogtl.

Tel.: 0174 3069049
 [Hier eingeben]
 E-Mail: info@schferfware.de
 Internet: www.scherfware.de